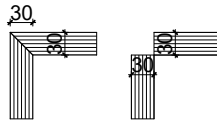



VEZETŐSÁVOK CSOMÓPONTJAINAK KIALAKÍTÁSA

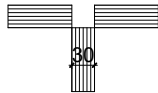
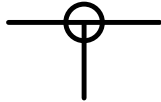
SEMATIKUS ÁBRA

TÉNYLEGES KIALAKÍTÁS



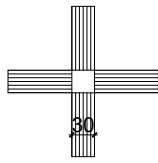
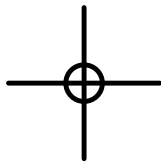
L ALAKÚ CSOMÓPONT KIALAKÍTÁSA:

- irányváltáskor gerbe vágott bordás lapok
  - irányváltáskor csomópontokban felületénél eltérő padlólap
  - irányváltás bordázott szalagkialakításnál: a szalag a csomópontnál megszakad.
- Kizárólag utólagos kialakításhoz:  
Szalagsávok: 5-10-5-10-5 cm kiosztással, ahol az 5 cm a felhordott sáv szélessége.



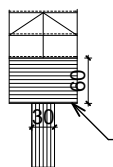
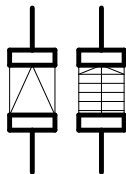
T ALAKÚ CSOMÓPONT KIALAKÍTÁSA:

- irányváltáskor csomópontokban felületénél eltérő padlólap
  - irányváltás bordázott szalagkialakításnál: a szalag a csomópontnál megszakad.
- Kizárólag utólagos kialakításhoz:  
Szalagsávok: 5-10-5-10-5 cm kiosztással, ahol az 5 cm a felhordott sáv szélessége.



KERESZTEZŐDŐ CSOMÓPONT KIALAKÍTÁSA:

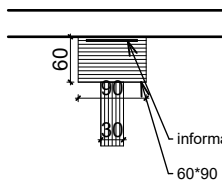
- irányváltáskor csomópontokban felületénél eltérő padlólap
  - irányváltás bordázott szalagkialakításnál: a szalag a csomópontnál megszakad.
- Kizárólag utólagos kialakításhoz:  
Szalagsávok: 5-10-5-10-5 cm kiosztással, ahol az 5 cm a felhordott sáv szélessége.



LÉPCSŐ ELŐJELZÉSE

- 60 cm-es taktilis előjelző sáv kialakítása lépcsőkar teljes szélességében.
- Kizárólag utólagos kialakításhoz:  
Szalagsávok: 5-10-5-10-5-10-5-10-5 cm kiosztással, ahol az 5 cm a felhordott sáv szélessége.

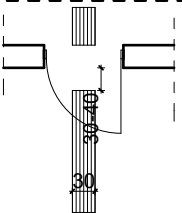
60 cm széles előjelző sáv  
lépcsőkar teljes hosszában



INFORMÁCIÓS TÁBLA ELŐJELZÉSE

- 60 cm-es taktilis előjelző sáv kialakítása 90 cm szélességben.
- Kizárólag utólagos kialakításhoz:  
Szalagsávok: 5-10-5-10-5-10-5-10-5-10-5 cm kiosztással, ahol az 5 cm a felhordott sáv szélessége

információs tábla  
60\*90 előjelző sáv



AJTÓK ELŐTT 30-40 CM-EL A VEZETŐSÁV MEGSZAKAD

KÜLTÉRI VEZETŐSÁVOK CSOMÓPONTJAINAK KIALAKÍTÁSA UGYANÍGY KÉSZÜLHET; CSAK KÜLTÉRI BETON BORDÁZOTT LAPOKKAL (PL SEMMELROCK, FRÜHWALD, ABETON, PLASTIROUTE STB.) ÉS 40 CM SZÉLESSÉGŰEK LEGYENEK A VEZETŐSÁVOK, ELÁGAZÁSNAI ILL. ELŐJELZÉSNEI POGÁCSÁS LAPOK ALKALMAZÁSA ELŐNYÖSEBB.

Méretetek a helyszínen ellenőrizendők !

ÉPÍTETŐ: Tiszaderzs Községi Önkormányzat,  
5243 Tiszaderzs, Fő út 19

TERVEZŐ: DECONIM Mérnöki Kft.  
4400 Nyíregyháza, Dózsa György u. 41. sz.

TERVMEGNEVEZÉS, ÉPÍTÉSI HELY, TERVFAJTA:  
AKADÁLYMENTESÍTÉSI TERVFEJEZET  
TOP-3.2.1-15-JN1-2016-00074 pályázathoz  
Idősek Klubja, Energetikai Korszerűsítés  
5243 Tiszaderzs, Fő út 26. HRSZ.: 84/1

TERVR.: Vezetősávok csomóponti kialakítása

M 1:100

REHAB. KÖRNYEZETTERVEZŐ  
SZAKMÉRNÖK:



GORTKA ISTVÁN  
okleveles  
építészmérnök  
E-09-0486

mobil 30/430-4293  
4032 DEBRECEN, THOMAS MANN 43 II/6

DÁTUM: 2017.11. T.SZ.: AKM-03