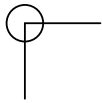
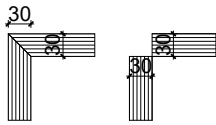


VEZETŐSÁVOK CSOMÓPONTJAINAK KIALAKÍTÁSA

SEMATIKUS ÁBRA

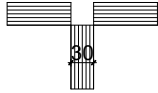
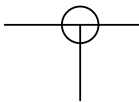


TÉNYLEGES KIALAKÍTÁS



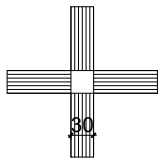
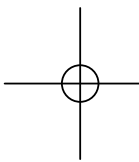
L ALAKÚ CSOMÓPONT KIALAKÍTÁSA:

- irányváltáskor görbe vágott bordás lapok
 - irányváltáskor csomópontokban felületénél eltérő padlólap
 - irányváltás bordázott szalagkialakításnál: a szalag a csomópontnál megszakad.
- Kizárólag utólagos kialakításhoz:
Szalagsávok: 5-10-5-10-5 cm kiosztással, ahol az 5 cm a felhordott sáv szélessége.



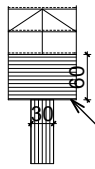
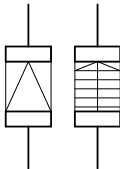
T ALAKÚ CSOMÓPONT KIALAKÍTÁSA:

- irányváltáskor csomópontokban felületénél eltérő padlólap
 - irányváltás bordázott szalagkialakításnál: a szalag a csomópontnál megszakad.
- Kizárólag utólagos kialakításhoz:
Szalagsávok: 5-10-5-10-5 cm kiosztással, ahol az 5 cm a felhordott sáv szélessége.



KERESZTVEZŐDŐ CSOMÓPONT KIALAKÍTÁSA:

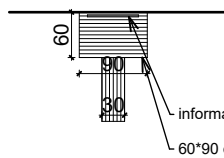
- irányváltáskor csomópontokban felületénél eltérő padlólap
 - irányváltás bordázott szalagkialakításnál: a szalag a csomópontnál megszakad.
- Kizárólag utólagos kialakításhoz:
Szalagsávok: 5-10-5-10-5 cm kiosztással, ahol az 5 cm a felhordott sáv szélessége.



LÉPCSŐ ELŐJELZÉSE

- 60 cm-es taktilis előjelző sáv kialakítása lépcsőkar teljes szélességében.
- Kizárólag utólagos kialakításhoz:
Szalagsávok: 5-10-5-10-5-10-5-10-5-10-5 cm kiosztással, ahol az 5 cm a felhordott sáv szélessége.

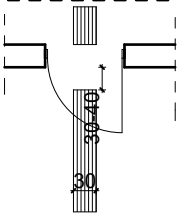
60 cm széles előjelző sáv
lépcsőkar teljes hosszában



INFORMÁCIÓS TÁBLA ELŐJELZÉSE

- 60 cm-es taktilis előjelző sáv kialakítása 90 cm szélességben.
- Kizárólag utólagos kialakításhoz:
Szalagsávok: 5-10-5-10-5-10-5-10-5-10-5 cm kiosztással, ahol az 5 cm a felhordott sáv szélessége

információs tábla
60*90 előjelző sáv



AJTÓK ELŐTT 30-40 CM-EL A VEZETŐSÁV MEGSZAKAD

KÜLTÉRI VEZETŐSÁVOK CSOMÓPONTJAINAK KIALAKÍTÁSA UGYANÍGY KÉSZÜLHET; CSAK KÜLTÉRI BETON BORDÁZOTT LAPOKKAL (PL SEMMELROCK,FRÜHWALD, ABETON, PLASTIROUTE STB.) ÉS 40 CM SZÉLESSÉGŰEK LEGYENEK A VEZETŐSÁVOK, ELÁGAZÁSNÁL ILL. ELŐJELZÉSNEEL POGÁCSÁS LAPOK ALKALMAZÁSA ELŐNYÖSEBB.

Méreték a helyszínen ellenőrizendők !

BERUHÁZÓ: Tiszaderzs Községi Önkormányzat,
5243 Tiszaderzs, Fő út 19.

TERVEZŐ: DECONIM Mérnöki Kft.
4400 Nyíregyháza, Dózsa György u. 41. sz.

TERVMEGNEVEZÉS, ÉPÍTÉSI HELY, TERVFAJTA:
AKADÁLYMENTESÍTÉSI TERVFEJEZET

TOP -3.2.1-15-JN1-2016-00054 pályázat
Tiszaderzsi Általános Iskola energetikai korszerűsítése
5243 Tiszaderzs, Fő út 22. HRSZ.: 2.

TERVR.: Vezetősávok csomóponti kialakítása

M 1:100

REHAB. KÖRNYEZETTERVEZŐ
SZAKMÉRNÖK:



GORTKA ISTVÁN
okleveles
éptézmérnök
E-09-0486

mobil 30/430-4293
4032 DEBRECEN, THOMAS MANN 43 II/6

DÁTUM: 2017.09.11. SZ.: AKM-03